



Diese Hüllen finden
Sie auf Seite 3

X-mas

Weihnachten macht Spaß!

oskutex.kallegroup.com

OSKUtex
KALLE GROUP

Endlich Weihnachten!



Diese Hülle finden Sie
auf Seite 5



Ich bin wieder da!

Diese Hülle finden Sie
auf Seite 5.

Viel Freude beim Aussuchen.

NEU!



760-100-46

WINTERZEIT

Betex KD creme hell
Hülle für **Koch- und Brühwurst**,
Kal. 55/25
(Abschnitt mit Clip & Schlaufe)
Füllgewicht: ca. 400 g
B 50



SD

760-100-68

WINTERZEIT

Betex KD creme hell
Hülle für **Koch- und Brühwurst**,
Kal. 55
gerafft á 15 Meter
B 51



NEU!



760-100-45

WEIHNACHTSMANN AUF SCHLITTSCHUHEN

Betex K dunkelbraun
Hülle für **Koch- und Brühwurst**,
Kal. 55/25
(Abschnitt mit Clip & Schlaufe)
Füllgewicht: ca. 400 g
B 52



SD

760-100-69

WEIHNACHTSMANN AUF SCHLITTSCHUHEN

Betex K dunkelbraun
Hülle für **Koch- und Brühwurst**,
Kal. 55
gerafft á 15 Meter
B 53



760-098-00

WEIHNACHTSGIRLANDE

Betex K gold light
Hülle für **Koch- und Brühwurst**,
Kaliber: 55/25 cm
Füllgewicht: ca. 400 g
B 49



760-098-01


WINTER-LEBER- WURST

Betex K gold light
Hülle für **Koch- und
Brühwurst**,
Fettendenform
Füllgewicht: ca. 1.250 g
B 55



760-016-35


WEIHNACHTSSTIEFEL MIT KREMPE

Betex BW-RS rot 
Hülle für **Rohwurst**,
Hülle in Stiefelform genäht
Füllgewicht: ca. 600 g
W 10 a



760-029-20


WEIHNACHTSSTIEFEL

Betex RS rot 
Hülle für **Rohwurst**,
Hülle in Stiefelform genäht
Füllgewicht: ca. 500 g
W 79



760-097-99


FRIENDSHIP-RENTIER UND WEIHNACHTSMANN

Betex RS weiß 
Hülle für **Rohwurst**,
Kugelform
Füllgewicht: ca. 300 g
W 132



760-097-98


FRIENDSHIP-RENTIER UND WEIHNACHTSMANN

Betex K weiß 
Hülle für **Koch- und Brühwurst**,
Kugelform
Füllgewicht: ca. 300 g
B 47



760-088-08


SCHNEEMANN MIT BESEN

Betex RS kristall
Hülle für Rohwurst, 
Kaliber: 60/25 cm
Füllgewicht: ca. 500 g
W 05 b



760-095-63


POWER-WEIHNACHTSMANN

Betex RS rot
Hülle für Rohwurst, 
Kaliber: 55/21 cm
Füllgewicht: ca. 330 g
W 126



760-095-85


NIKOLAUS MIT SACK & STERNEN

Betex RS rot
Hülle für Rohwurst, 
Kaliber: 55/21 cm
Füllgewicht: ca. 330 g
W 123



760-095-76


WEIHNACHTSGESPENST

Betex RS rot
Hülle für Rohwurst, 
Kaliber: 55/21 cm
Füllgewicht: ca. 330 g
W 124




760-064-95

NUSSKNACKER

Betex RS rot
Hülle für Rohwurst, 
Kaliber: 55/21 cm
Füllgewicht: ca. 330 g
W 113


760-065-90

FESTTAGSSALAMI

Betex RS schwarz
Hülle für Rohwurst, 
Kaliber: 55/21 cm
Füllgewicht: ca. 330 g
W 114


760-065-91

WINTER-SALAMI

Betex RS schwarz
Hülle für Rohwurst, 
Kaliber: 55/21 cm
Füllgewicht: ca. 330 g
W 116

760-086-01


WEIHNACHTSGIRL

Betex RS silber
Hülle für Rohwurst, 
Hülle als Sonderform genäht
Füllgewicht: ca. 300 g
W 121



760-095-78

WEIHNACHTSMANN (GESICHT)

Betex BW Flexotop 
Hülle für Rohwurst,
Kaliber: 43
gerafft á 20 Meter
W 127


760-095-77

WEIHNACHTSMANN (GESICHT)

Betex KB gold 
Hülle für Koch- und Brühwurst,
Kaliber: 43
gerafft á 15 Meter
B 54


760-094-23

FRÖHLICHER WEIHNACHTSMANN

Betex BW-RS rot 
Hülle für Rohwurst,
Kaliber: 55/21 cm
Füllgewicht: ca. 400 g
W 122

760-094-22


WEIHNACHTSMANN (GESICHT) FROHE WEIHNACHTEN

Betex ZW Flexotop 
Hülle für Rohwurst,
Kaliber: 55/21 cm
Füllgewicht: ca. 330 g
W 125



760-016-26

WEIHNACHTSMANN

Betex BW-RS rot 
Hülle für Rohwurst,
Kaliber: 55/25 cm
Füllgewicht: ca. 400 g
W 02



760-016-25


WEIHNACHTSMANN

Betex RS rot  
Hülle für Rohwurst,
Kaliber: 90/50 cm
Füllgewicht: ca. 2.700 g
W 01 b



760-016-24


WEIHNACHTSMANN

Betex RS rot 
Hülle für Rohwurst,
Kaliber: 65/27 cm
Füllgewicht: ca. 650 g
W 01 a




760-023-42

WEIHNACHTSMÄNNER AM SEIL

Betex BW-RS rot 
Hülle für Rohwurst,
Kaliber: 50/30 cm
Füllgewicht: ca. 480 g
W 64


760-016-55

KUGELSCHNEEMANN

Betex RS weiß 
Hülle für **Rohwurst**,
Hülle in Kugelform genäht
Füllgewicht: ca. 400 g
W 23 a

760-028-73

KUGELSCHNEEMANN

Betex K weiß 
Hülle für **Koch- und Brühwurst**,
Hülle in Kugelform genäht
Füllgewicht: ca. 400 g
B 16



760-031-58

KUGELNIKOLAUS

Betex RS rot 
Hülle für **Rohwurst**,
Sonderform, tailliert
Füllgewicht: ca. 400 g
W 78

760-029-17

KUGELNIKOLAUS

Betex K rot 
Hülle für **Koch- und Brühwurst**,
Sonderform, tailliert
Füllgewicht: ca. 400 g
B 13




750-169-96

WEIHNACHTSGLOCKE

A-TEX KDG naturdunkel 
Hülle für **Koch- und Brühwurst**,
Hülle in Glockenform genäht,
Füllgewicht: ca. 300 g
B 44

760-099-17

WEIHNACHTSGLOCKE

NaloTX FT Bamboo 
Hülle für **Rohwurst**,
Hülle in Glockenform genäht,
Füllgewicht: ca. 300 g
W 118



Motiv Vorderseite

Motiv Rückseite

760-022-83

WEIHNACHTSMANN AUF MOTORROLLER

Betex BW-RS weiß
Hülle für Rohwurst,
Kaliber: 55/21 cm
Füllgewicht: ca. 330 g
W 62



760-088-09

WINTERWURST

Betex BW-RS weiß
Hülle für Rohwurst,
Kaliber: 55/25 cm
Füllgewicht: ca. 400 g
W 65



760-020-95

WEIHNACHTS SCHAUKEL

Betex BW-RS weiß
Hülle für Rohwurst,
Kaliber: 55/21 cm
Füllgewicht: ca. 330 g
W 67



760-026-45

X-MAS

Betex BW-RS weiß
Hülle für Rohwurst,
Kaliber: 55/21 cm
Füllgewicht: ca. 330 g
W 73



760-026-47

RENTIER

Betex BW-RS natur
Hülle für Rohwurst,
Füllgewicht: ca. 350 g
W 74



760-100-77

RENTIER

NaloTX FT Bamboo
Hülle für Rohwurst,
Füllgewicht: ca. 350 g
W 133



SD





760-088-13

FROHE WEIHNACHTEN

Betex RS braun
Hülle für **Rohwurst**,
Hülle in Glockenform genäht
Füllgewicht: ca. 450 g
W 12



760-088-12

STREIFENDRUCK

Betex RS kristall
Hülle für **Rohwurst**,
Kaliber: 60/25 cm
Füllgewicht: ca. 500 g
W 04



Nalo Fashion* X-MAS




*SN = Schnürnaht

750-123-71

KAPPE

Faser I farblos*
Hülle für **Rohwurst**,
Hülle in Kappenform genäht
SN* gelb (2 x quer)
Füllgewicht: ca. 250 - 300 g
W 103



750-192-70

RONET GOLD

Faser I farblos
Hülle für **Rohwurst**,
Kaliber: 85/50 cm
goldenes Netzband, 8-fach
Füllgewicht: ca. 2.000 g



750-192-69

RONET GOLD

Faser I farblos
Hülle für **Rohwurst**,
Kaliber: 55/25 cm
goldenes Netzband, 6-fach
Füllgewicht: ca. 400 g



Achtung: Wässerungszeit vor dem Füllen ca. 30 Minuten in handwarmem Wasser!
* die Hüllen mit einem nicht zu großen Fülldruck und luftfrei ausfüllen!




SD




760-016-52

TANNENBAUM

Betex BW-RS rot 
Hülle für Rohwurst,
Kaliber: 60/25 cm
Füllgewicht: ca. 500 g
W 14 b


760-022-16

WEIHNACHTEN

Betex RS rot 
Hülle für Rohwurst,
Kaliber: 55/21 cm
Füllgewicht: ca. 330 g
RS 01


760-027-53

WEIHNACHTSMANN MIT DAUMEN HOCH

Betex BW-RS rot 
Hülle für Rohwurst,
Kaliber: 55/21 cm
Füllgewicht: ca. 330 g
W 77


760-086-59

ZUCKERSTANGE

Betex RS rot 
Hülle für Rohwurst,
Hülle als Sonderform genäht
Füllgewicht: ca. 300 g
W 83

760-086-53

WEIHNACHTSPAAR

Betex RS rot 
Hülle für Rohwurst,
Kaliber: 55/21 cm
Füllgewicht: ca. 330 g
W 84



Motiv Rückseite

Motiv Vorderseite

SD

SD

760-023-41

760-032-10

760-032-05


760-016-96

WEIHNACHTSFEE


GLOCKE


GLOCKE

NIKOLAUS IM TANNENWALD

Betex RS rot
Hülle für Rohwurst, 
Kaliber: 55/21 cm
Füllgewicht: ca. 330 g
W 63


Betex RS gold
Hülle für Rohwurst, 
Hülle in Glockenform genäht
Füllgewicht: ca. 250 g
W 86

Betex RS rot
Hülle für Rohwurst, 
Hülle in Glockenform genäht
Füllgewicht: ca. 250 g
W 87

Betex RS rot
Hülle für Rohwurst, 
Kaliber: 55/21 cm
Füllgewicht: ca. 330 g
W 59

760-086-62


ADVENTSKALEN- DER MIT ROTEM PINSELSTRICH

Betex RS asche
Hülle für **Rohwurst**,
Kaliber: 40/40 cm
Füllgewicht: ca.
450 g 
W 82



760-086-40

LEBKUCHENHERZ

Betex RS braun
Hülle für **Rohwurst**,
Hülle in Herzform genäht
Füllgewicht: ca. 350 g
T 161 



760-029-25


WEIHNACHTSBAUM

Betex RS grün
Hülle für **Rohwurst**,
Hülle in Säckchenform genäht
Füllgewicht: ca. 500 g
W 80 



760-086-63

TANNENZAPFEN


Betex BW-RS braun
Hülle für **Rohwurst**,
Hülle in Zapfenform genäht
Füllgewicht: ca. 500 g
W 94 



SD

760-024-88

TANNENZAPFEN, KLEIN

Betex BW-RS braun
Hülle für **Rohwurst**,
Hülle in Zapfenform genäht
Füllgewicht: ca. 450 g
W 09 a 



760-086-41

JUNGFERKEL, HELL

Betex RS

Hülle für **Rohwurst**,
Sonderform, 4-füßig
Füllgewicht: ca. 450 g
T 54



760-086-51

JUNGFERKEL, BRAUN

Betex RS braun

Hülle für **Rohwurst**,
Sonderform, 4-füßig
Füllgewicht: ca. 450 g
T 55



760-081-35

JUNGFERKEL, VIEL GLÜCK

Betex RS

Hülle für **Rohwurst**,
Sonderform, 4-füßig
Füllgewicht: ca. 450 g
T 24



760-081-64

JUNGFERKEL, VIEL GLÜCK

Betex RS braun

Hülle für **Rohwurst**,
Sonderform, 4-füßig
Füllgewicht: ca. 450 g
T 25



760-098-86

GLÜCKSSCHWEIN

Betex BW-RS rosa

Hülle für **Rohwurst**,
Sonderform, 4-füßig
Füllgewicht: ca. 590 g
T 140



760-025-41

GLÜCKSSCHWEIN

Betex K rosé

Hülle für **Koch- und Brühwurst**,
Sonderform, 4-füßig
Füllgewicht: ca. 590 g
R 76



760-099-12

GLÜCKSSCHWEIN

Betex KB rosé

Hülle für **Koch- und Brühwurst**,
Sonderform, 4-füßig
Füllgewicht: ca. 590 g
B 56

SD

NEU!



*Weihnachten
macht Spaß!*



Diese Hülle finden Sie
auf Seite 3



Rohwurst



Brühwurst



Kochwurst

MINDESTBESTELLMENGEN

Pro Artikel 6 Bund = 150 Stück

MINDESTHALTBARKEITSDATUM / VERARBEITUNGSHINWEIS

Bitte entnehmen Sie das MHD sowie die Verarbeitungshinweise den jeweiligen Produktspezifikationen.

LIEFERBEDINGUNGEN

Die Lieferung erfolgt ab 500,00 € Warenwert frei Haus. Darunter berechnen wir eine Servicepauschale in Höhe von 11,95 € pro Paket innerhalb Deutschlands. Insel-, Expresszuschläge sowie Auslandsversand werden extra berechnet. Wir verkaufen ausschließlich zu unseren allgemeinen Liefer- und Geschäftsbedingungen (AVB). Alle vorherigen Preislisten und Prospekte verlieren hiermit Ihre Gültigkeit. Nachdruck - auch auszugsweise - nur mit schriftlicher Genehmigung. Rechtliche Verbindlichkeiten können aus Empfehlungen nicht abgeleitet werden.

Im Handel erhältlich. Jetzt bestellen!


Hinweis zu Füllangaben: Bei den Angaben zu Füllmengen handelt es sich um circa-Angaben. Diese basieren auf Erfahrungswerten mit handelsüblichen Rezepturen für Roh-, Brüh- oder Kochwurst für die jeweils vorgesehene Produktanwendung. Die Füllmengen können im Einzelfall trotz gleichbleibender Textilhüllenspezifikation deutlich davon abweichen, in Abhängigkeit etwa von der kundenspezifischen Anwendung, der Rezeptur, dem Füllgut oder den Verarbeitungsprozessen. Zur Ermittlung genauer Füllgewichte sind zuvor qualifizierende Testfüllungen basierend auf der kundenspezifischen Anwendung erforderlich.

Sollten Sie künftig keine Übersendungen von Katalogen und Prospekten mehr wünschen, so bitten wir um Mitteilung. Sie können Ihre Einwilligung jederzeit durch formlose Mitteilung gegenüber der verantwortlichen Stelle,
Thomas Sievert, Tel. + 49 (0)611 962-6296,
thomas.sievert@kallegroup.com oder
Angelika Warner, Tel. + 49 (0)5401 8679-54, angelika.warner@kallegroup.com widerrufen.

„Social Corporate Responsibility.“

Kalle erwartet von allen Geschäftspartnern die ethischen und sozialen Vorgaben von Kalle's Code of Conduct für Geschäftspartner, der in der jeweiligen Fassung unter <https://www.kallegroup.com/en/agb/code-of-conduct/> einsehbar ist, einzuhalten.“

Die AVB können Sie unter <https://kallegroup.com/de/agb/> auf unserer Homepage abrufen. Gerne schicken wir Ihnen die AVB bei Bedarf auch zu. Abweichenden Geschäftsbedingungen widersprechen wir ausdrücklich.



[https://oskutex.kallegroup.com/
service/infomaterialien](https://oskutex.kallegroup.com/service/infomaterialien)

OSKUtex
KALLE GROUP

OSKUTEX GmbH
Osterheide 3
49124 Georgsmarienhütte

oskutex.kallegroup.com